The background features several large, flowing, abstract shapes in light green, light blue, and light purple. Interspersed among these are numerous small, yellow, triangular shapes that resemble confetti or starbursts. The overall aesthetic is bright, cheerful, and child-friendly.

Памятка- путеводитель безопасности детей

Жизнь и здоровье – это самое дорогое, что есть у человека. Здоровье детей – это будущее нашей страны.

Вызывает серьёзную озабоченность ситуация с участвовавшими случаями совершения тяжких и особо тяжких преступлений в отношении детей, сексуального домогательства к ним.

ЭТА ПАМЯТКА ПРЕДНАЗНАЧЕНА ДЛЯ ТЕХ, КТО:

- НЕ ХОЧЕТ, чтобы его ребёнок стал жертвой насильственных преступлений;
- ХОЧЕТ обеспечить спокойствие и порядок в своем городе (посёлке);
- ГОТОВ совместно с правоохранительными органами добиваться заслуженного наказания за совершение насильственных преступлений в отношении детей и подростков.

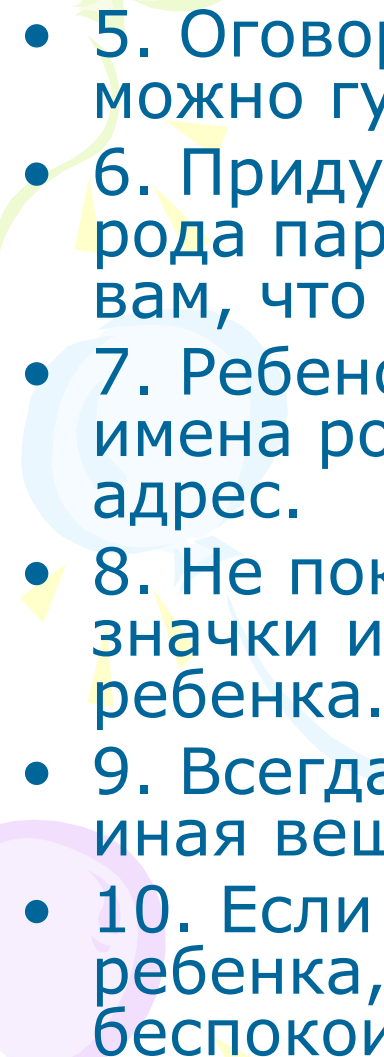
A decorative graphic on the left side of the page features a light green balloon at the top, a light blue balloon in the middle, and a light purple balloon at the bottom. Yellow streamers and triangular flags are scattered around the balloons.

ЭТА ПАМЯТКА ПРЕДНАЗНАЧЕНА ДЛЯ РОДИТЕЛЕЙ,
ДЕТЕЙ И КАЖДОГО ИЗ НАС, КТО:

- СЧИТАЕТ своим важнейшим гражданским долгом предотвращение преступлений различного рода маньяков и извращенцев против детей и подростков;
- ЗНАЕТ, что не может оставаться равнодушным к действиям насильников и убийц.
- К сожалению, ничто не может гарантировать ребенку абсолютную защищенность, но необходимо научить его простым правилам безопасного поведения. И это под силу каждому!

Уважаемые взрослые, ЗАПОМНИТЕ:

- 1. Говорить с ребенком о безопасности всегда нужно в доверительной манере, ни в коем случае нельзя угрожать, рассказывая о правилах поведения.
- 2. Необходимо развивать у ребенка привычку рассказывать о том, как он провел время без вашего присмотра, говорить открыто о том, что его беспокоит.
- 3. Важно внушить ребенку, что никто не имеет права его трогать. Если кто-то все-таки пытается это сделать против его воли, он должен немедленно об этом сообщить.
- 4. Если ваш ребенок добирается до дома без сопровождения взрослых, придумайте вместе с ним постоянный и наиболее безопасный маршрут. Договоритесь с ним о том, что он постоянно будет ходить именно этой дорогой.

- 
- 5. Оговорите границы окрестности, где ребенку можно гулять.
 - 6. Придумайте условное слово опасности, своего рода пароль, сказав которое, ребенок даст понять вам, что он в опасности и нуждается в помощи.
 - 7. Ребенок обязательно должен знать свое имя и имена родителей, их телефоны, а также домашний адрес.
 - 8. Не покупайте детям вещи с их именами, а также значки и другие предметы с указанием имени ребенка.
 - 9. Всегда спрашивайте, откуда у ребенка та или иная вещь, которую вы ему не покупали.
 - 10. Если вы заметили странность в поведении ребенка, постарайтесь узнать о том, что его беспокоит.

САМОЕ ГЛАВНОЕ!

Если ребенок вовремя не вернулся домой, сразу

звоните в полицию!

Лучше ложная тревога, чем трагедия!

Научите детей элементарным правилам безопасности,
основным из которых является

ПРАВИЛО ПЯТИ «НЕЛЬЗЯ»:

- 1. Нельзя разговаривать с незнакомцами и впускать их в дом!
- 2. Нельзя заходить с незнакомцами в подъезд и лифт!
- 3. Нельзя садиться в автомобиль к посторонним людям!
- 4. Нельзя принимать от незнакомцев подарки и соглашаться куда-либо с ними пойти или проводить их!
- 5. Нельзя задерживаться на улице после школы, особенно с наступлением темноты!
- Эта памятка подскажет вам, как себя вести и куда обратиться, если ваш близкий человек стал жертвой или свидетелем преступления!

Почему именно ДЕТИ часто становятся жертвами преступлений?

- Потому что дети доверчивы и беспечны!
- А преступник может подобрать нужный ключик к любому ребёнку. Поэтому, прежде чем что-то делать, вашему ребёнку нужно хорошо обдумать свои действия.

ИЗБЕЖАТЬ НАСИЛИЯ МОЖНО

- Для этого надо лишь правильно оценить ситуацию и принять правильное решение.
- Ваши дети должны научиться доверять своим чувствам. Если вдруг у них появилось пусть даже маленькое сомнение в человеке, который находится рядом, или их что-то насторожило, то лучше отойти от него.

БУДЬ ВСЕГДА НАЧЕКУ!!!

- Соблюдая правила безопасности, ваш ребенок сможет принять самое правильное решение в сложной ситуации и избежать встречи с преступником.

- Для этого нужно навсегда усвоить

ПРАВИЛО ЧЕТЫРЕХ «НЕ»

- 1. Не разговаривай с незнакомцами и не впускай их в дом!
- 2. Не заходи с незнакомцами в лифт и подъезд дома!
- 3. Не садись в машину к посторонним людям!
- 4. Не задерживайся на улице после школы, особенно с наступлением темноты.
- А если незнакомец просто просит показать нужную улицу или поднести сумку, проводить к магазину?

Всё равно скажи «НЕТ»

- Объясни, как найти улицу, и ни в коем случае не поддавайся на уговоры проводить. И даже если незнакомец говорит, что он знакомый твоих родителей, которого они к тебе прислали, нужно сказать, что родители не предупреждали, и ни в коем случае никуда не провожать.



В каких ситуациях всегда отвечать «НЕТ»

- - Если тебе предлагают зайти в гости или подвезти до дома, пусть даже это соседи – НЕТ;
- - Если за тобой в школу или детский сад пришёл посторонний, а родители не предупредили об этом заранее – НЕТ;
- - Если в отсутствие родителей пришёл малознакомый человек, впускать его в квартиру или идти с ним куда-то – НЕТ;
- - Если новый знакомый угощает чем-то – НЕТ.

Ненужные разговоры с посторонними

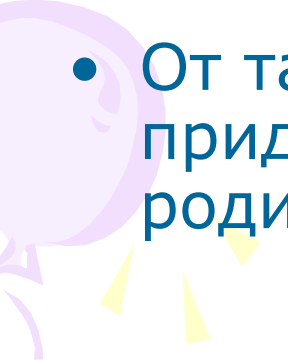
- Очень часто преступники пользуются доверчивостью детей. Предлагают подвезти до дома или посмотреть животное, поиграть в любимую игру. Соглашаться на это нельзя ни в коем случае.
- Объясните ребёнку, что преступник не всегда имеет страшное лицо. Любой маньяк умеет превращаться и на время становиться добрым и милым дядей или тётёй.



Поэтому наш СОВЕТ:

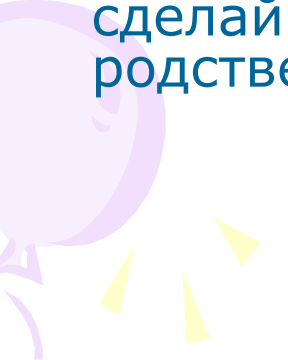
- На все уговоры пойти куда-то, чтобы посмотреть что-то или поиграть, надо отвечать «НЕТ», даже если очень интересно.
- А придя домой надо **ОБЯЗАТЕЛЬНО** рассказать взрослым об этом человеке.
- Но как быть, если взрослый очень настойчив?
- Если он говорит тебе: «Я думал, что ты уже большой, а тебе, оказывается, мама не разрешает!»

Это очень ОПАСНО!

- От такого человека надо бежать сломя голову, и, придя домой, **ОБЯЗАТЕЛЬНО** рассказать об этом родителям.
- 




Итак, вот что нужно знать, чтобы не стать жертвой:

- - Если тебя спрашивают, как найти улицу, объясни, как дойти, но ни в коем случае не провожай.
 - - Если тебя пытаются уговорить, отвечай, что тебе надо пойти домой и предупредить родителей, рассказать им, куда и с кем отправляешься.
 - - Если незнакомец предлагает тебе посмотреть что-то или помочь донести сумку, обещая заплатить, отвечай «НЕТ»
 - - Если тебе предложили сниматься в кино или участвовать в конкурсе красоты, не соглашайся сразу, а спроси, когда и куда можно подойти вместе с родителями.
 - - Если рядом с тобой тормозит машина, как можно дальше отойди от неё и ни в коем случае не садись в неё.
 - - Если человек не отстаёт от тебя, подойди к любому дому и сделай вид, что это твой дом, помаши рукой и позови родственников, которых как будто видишь в окне.
- 



ГДЕ преступники поджидают своих жертв?

В ЛИФТЕ

- - Входи в лифт, только убедившись, что на площадке нет постороннего, который вслед за тобой зайдёт в кабину.
 - - Если в вызванном лифте уже находился незнакомый человек, не входи в кабину.
 - - Не входи с незнакомым человеком в лифт.
 - - Если незнакомец всё-таки зашёл в лифт, не стой к нему спиной и наблюдай за его действиями.
 - - Постоянно нажимай кнопку ближайшего этажа.
 - - Если двери лифта открылись, выскочи на площадку, позови жильцов дома на помощь.
 - - Оказавшись в безопасности, немедленно позвони в полицию, сообщи, что произошло, точный адрес, а также приметы и направление, куда ушёл нападавший.
- 

А если всё-таки вырваться не удалось,

надо действовать по обстоятельствам:

- Если насильник зажимает тебе рот и снимает одежду, не угрожай, не плачь, сохраняй спокойствие, разговаривай с насильником.

- Если можешь, защищайся любыми способами, если представилась возможность бежать, не собирай вещи, убегай в чём есть.



В ПОДЪЕЗДЕ

- - Подходя к дому, обрати внимание, не идёт ли кто-либо следом. Если кто-то идёт – не подходи к подъезду. Погуляй на улице 15-20 минут и, если незнакомый мужчина продолжает идти следом, расскажи о нём любому повстречавшемуся взрослому, идущему навстречу.
- - Если в доме есть домофон, перед входом в подъезд вызови свою квартиру и попроси родителей встретить.
- - Если незнакомый мужчина уже находится в подъезде, сразу же выйди на улицу и дождись, когда в подъезд войдет кто-то из взрослых жильцов дома.
- - Не выходи на лестницу в позднее время. Мусор лучше выносить утром.
- - При внезапном нападении оцени ситуацию и по возможности убегай или защищайся любыми способами.

В ЧУЖОЙ МАШИНЕ

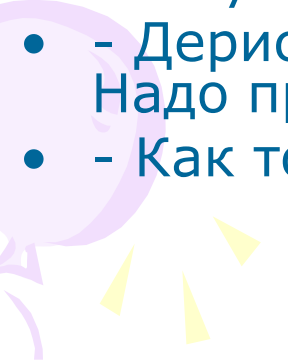
- Машина – это не только средство передвижения, она также может стать орудием преступника. Надо чётко знать, что садиться в чужую машину нельзя, даже если за рулём или в салоне сидит женщина.
- Чтобы не стать жертвой, оказавшись в чужом автомобиле, надо выполнить **«Правила поведения в автомобиле»**:
- - Если добираться на попутной машине, попроси сопровождающих записать номер машины, марку, фамилию водителя и сообщи об этом родителям.
- - Если водитель начал проявлять сексуальный интерес, попроси остановиться. Если это требование не выполнено и машина не остановлена, то открой дверь или постарайся разбить окно, **то есть сделай всё**, чтобы привлечь к машине внимание других водителей, если перекрёсток патрулируется, постарайся обратить внимание сотрудника полиции.
- - Не соглашайся на предложение водителя взять попутчиков, а если он настаивает, попроси проехать чуть дальше и выйди из машины.
- - Не садись в машину, если в ней уже сидят пассажиры.
- - Идя вдоль дороги, выбирай маршрут так, чтобы идти навстречу транспорту.



НА УЛИЦЕ!

На улице днём детей подстерегает множеством опасностей.

Вот что надо делать, если к тебе пристаёт незнакомец:

- - Не жди, когда тебя схватят.
 - - Если можешь, брось что-нибудь в лицо нападающему (например, портфель, мешок с обувью или просто горсть мелочи, ключи), чтобы на некоторое время привести его в замешательство и отвлечь.
 - - Убегай в сторону, где много людей.
 - - Если тебе зажимают рот рукой, укуси за руку.
 - - Используй любые подсобные средства: ручку, расчёску или ключи (вонзи в лицо, в ногу или руку нападающего); любой аэрозоль (направь струю в глаза); каблук (сильно топни каблуком по ноге нападающего).
 - - Дерись изо всех сил, не размахивай беспорядочно руками. Надо причинить нападающему максимальную боль.
 - - Как только он ослабит хватку – убегай.
- 

Дома тоже не всегда безопасно!

- Девочки-подростки, которые начинают интенсивно общаться со сверстниками, бывают в молодежных компаниях и приобретают первый опыт отношений с молодыми людьми, должны быть готовы к тому, что их сочтут достаточно взрослыми для того, чтобы интимные отношения не остановились лишь на невинных поцелуях.
- Нужно помнить, что большая часть сексуальных нападений совершается не примитивными незнакомцами с внешностью преступника, а обычными, на первый взгляд, людьми, в том числе друзьями, знакомыми и даже родственниками. Половина изнасилований происходит не в тёмной аллее парка или неосвещённом подъезде, а дома у жертвы или в гостях.
- Отправляясь в гости к малознакомому молодому человеку или на вечеринку в большую компанию, необходимо помнить следующие

Правила поведения в гостях:

- - В большинстве случаев одно только согласие девушки пойти в бар или ресторан расценивается как понимание, к чему идёт дело, и знак согласия на это. Последующее сопротивление воспринимается просто как игра.
- - Если возникает неуютное чувство, не надо стесняться своей осторожности. Необходимо уйти или твёрдо заявить о своём отношении к ситуации, вообще сказать решительное однозначное «Нет».
- - С самого начала ясно обозначь границы возможных взаимоотношений. Это главный принцип защиты от изнасилования.
- - Если давление продолжается, не бойся шума или скандала, например, на вечеринке: несколько минут смущения лучше риска изнасилования. А вообще, в большую компанию безопасно идти лишь с надёжными друзьями, не терять друг друга из вида, уходить вместе.
- - Помни, что пьяному человеку труднее сориентироваться в ситуации и предотвратить насилие в отношении себя. С малознакомыми людьми и на большой вечеринке надо всегда оставаться трезвой. Держись вместе с близкими друзьями или поближе к хорошим знакомым.

Но насилие грозит не только девочкам-подросткам.

Всем следует знать

Правила поведения в своём доме:

- - Перед тем, как открыть дверь, обязательно посмотри в дверной глазок. Впускай в квартиру только хорошо знакомых людей.
- - Покидая квартиру, также посмотри в глазок. Если на лестничной площадке есть люди, подожди, пока они не уйдут.
- - Если без вызова пришёл сантехник или электрик, прежде чем его впустить, позвони в диспетчерскую, обслуживающую ваш дом, и наведи справки.
- - Если, возвращаясь домой, ты чувствуешь, что тебя преследуют, не заходи в дом, а вернись в многолюдное место и попроси помощи.
- - Прежде чем открывать ключом входную дверь, убедись, что поблизости никого нет.

Нельзя впускать в квартиру незнакомого человека!!!

- Каждый ребёнок должен понять, что по серьёзному делу взрослые будут разговаривать только с родителями. Если с почты принесли телеграмму или счёт, то за них нужно расписаться, значит, это могут сделать только взрослые.

Зачем же тогда отворять дверь?

- Ребёнок должен просто сказать, чтобы пришли в тот час, когда дома будут взрослые. То же самое касается и электрика и водопроводчика. Даже если у вас дома вдруг внезапно погас свет или прорвало трубу, можно позвонить родителям и узнать, как поступить. В крайнем случае, можно спросить по телефону у соседей, которых давно знаете, родственников.

Но ещё хуже, когда детей насилуют близкие родственники, –

- тогда жизнь превращается в настоящий кошмар.
- Подобные "семейные" преступления, как правило, растянуты во времени и раскрываются лишь тогда, когда дети решаются на крайние меры: пытаются покончить с собой, убегают из дома.
- Дети обычно скрывают эти страшные факты, потому что подсознательно считают себя виновными в происходящем и боятся презрения окружающих. Совратитель уверяет, что тебя перестанут любить, если узнают о случившемся. Именно поэтому такие прецеденты могут повторяться неоднократно.

Что же делать в случаях, когда насилие происходит в семье?

- Прежде всего, надо помнить, что у ребёнка есть права, которые защищаются законом!
- Любой ребёнок может обратиться в полицию. По закону, дело об изнасиловании несовершеннолетней может быть возбуждено и без подачи заявления.
- Если по каким-то причинам у несовершеннолетнего нет возможности пойти в полицию, надо обратиться к маме, к друзьям, к хорошо знакомым соседям, учителям, или позвонить по телефону доверия.
- Конечно, сделать это ТРУДНО, но всё-таки НУЖНО!

ЭТО ВАЖНО ПОМНИТЬ РОДИТЕЛЯМ!

- Уважайте своего ребенка, не делайте сами и не позволяйте другим заставлять ребёнка делать что-то против своей воли.
- Если вы знаете, что ребёнок соседей подвергается насилию, избиению со стороны родителей, немедленно сообщите об этом в полицию.
- Если ваш ребёнок говорит о нездоровом интересе к нему вашего мужа, прислушайтесь к его словам, поговорите с мужем, не оставляйте ребёнка один на один с ним, и если отношения зашли слишком далеко, расстаньтесь с этим человеком: нет ничего дороже счастья собственного ребенка.
- Отец должен поговорить обо всех интересующих сына вопросах относительно половой жизни, объяснить, как предохраняться.
- Мать должна объяснить девочке, как ей вести себя с противоположным полом, о средствах контрацепции.
- Если вы заметили странность в поведении ребенка, поговорите с ним о том, что его беспокоит. В разговоре с мальчиком лучше участвовать отцу, без присутствия матери.

Что вы можете сделать сами

- Никогда не оставляйте на улице маленького ребенка без присмотра. Если ваши дети школьного возраста, пусть они всегда сообщают, где и с кем проводят время.
- В настоящее время можно установить на своем телефоне программу поиска ребенка (некоторые компании мобильной связи предоставляют услугу «Ребенок под присмотром»).
- Будьте внимательны к мужчинам-одиночкам, бесцельно прогуливающимся около подъезда, по школьному двору, возле забора детского сада. Сообщите об этом в полицию. Иногда достаточно участковому уполномоченному полиции проверить документы, как педофил исчезает из района.
- Предложите ребенку возвращаться с уроков, из кружков и секций в компании одноклассников, если нет возможности встречать его лично.

- Известны случаи, когда педофилом оказывался преподаватель, тренер. Руководители учебных заведений либо не знали об этом, либо просто закрывали глаза. Поэтому не поленитесь, познакомьтесь с учителями-мужчинами, тренером, если ребенок ходит в спортивную секцию, поприсутствуйте на занятиях.
- Если ребенок рассказал вам о том, что его или кого-то из других детей преследовал какой-то мужчина, обнажал половые органы, делал непристойные предложения, сразу же обращайтесь в полицию, пока ребята не забыли приметы этого лица.
- Постройте с ребенком теплые, доверительные отношения. Часто в беду попадают именно те дети, которым дома не хватает любви, ласки и понимания.
- Если вы видите, что даже не вашему, а чужому ребенку что-то угрожает, он попал в какую-то двусмысленную ситуацию, – не проходите мимо, постарайтесь ему помочь.

ЕСЛИ ВАШ РЕБЕНОК СТАЛ ЖЕРТВОЙ ПРЕСТУПЛЕНИЯ,

- ни в коем случае не вините его в случившемся.
- **ПОМНИТЕ:** в этом случае ему, прежде всего, нужны психологическая помощь и ваша поддержка.
- **Незамедлительно вызывайте полицию!** Своевременное обращение в правоохранительные органы – это залог скорейшего изобличения преступника!
- Ни в коем случае не стирайте и не выбрасывайте одежду, в которой ребенок находился в момент нападения. Постарайтесь, чтобы ребенок до его медицинского освидетельствования не совершал гигиенические процедуры (не мыл тело, руки). Все это необходимо для получения образцов для последующего проведения экспертных исследований.


Вы или Ваш ребенок оказались свидетелем преступления?

- Располагаете сведениями о готовящемся преступлении или местонахождении скрывающихся преступников? Тогда:
 1. Немедленно сообщите об этом в правоохранительные органы:
 - - позвоните «02» или с мобильного телефона «112» (звонок является бесплатным);
 - - лично обратитесь в ближайший отдел полиции к оперативному дежурному;
 - - в случаях, если о совершенном или готовящемся преступлении вам стало известно во время следования в железнодорожном транспорте, незамедлительно проинформируйте о произошедшем проводника вагона или начальника поезда, которые обеспечат вызов сотрудников полиции, сопровождающих поезд;
 - - в случаях, если о совершенном или готовящемся преступлении вам стало известно во время следования в воздушном или водном транспорте, незамедлительно сообщите о произошедшем членам экипажа.

- 2. Не пытайтесь лично задерживать преступника, так как это может быть опасно.
- 3. При необходимости окажите пострадавшему первую медицинскую помощь.
- 4. Не покидайте место происшествия до прибытия сотрудников полиции.
- 5. Постарайтесь запомнить и подробно описать сотрудникам полиции приметы злоумышленника (рост, телосложение, одежда, обувь, черты лица, цвет волос, голос, наличие ручной клади и иные характерные приметы).
- 6. В случае обнаружения подозрительного (взрывоопасного) предмета (бесхозная сумка, портфель, коробка, сверток, натянутая проволока или шнур, свисающие из-под механизмов провода, или изолирующая лента либо иной предмет, нахождение которого в указанном месте странно) необходимо: не трогать, не вскрывать, не перекладывать находку, отойти на безопасное расстояние и незамедлительно сообщить о находке сотрудникам полиции, проводникам поезда, членам экипажа водного или воздушного судна.
- 7. Находясь на месте происшествия, старайтесь ничего не трогать до прибытия сотрудников полиции и Следственного комитета Российской Федерации.
- 8. Запомните или запишите данные возможных подозреваемых лиц и свидетелей. По возможности используйте фотокамеру мобильного телефона. Передайте эти данные сотрудникам правоохранительных органов.
- 9. Подробно расскажите об известных вам обстоятельствах и подозрениях сотрудникам правоохранительных органов.

Действия специалиста в области возрастной и педагогической психологии, получившего информацию о преступлении от несовершеннолетнего

- В случае, если специалисту в области возрастной и педагогической психологии при выполнении своих профессиональных обязанностей или при иных обстоятельствах стало известно о совершении преступления в отношении несовершеннолетнего, **НЕОБХОДИМО:**
 - 1. Подробно выяснить обстоятельства произошедшего (кем, где, когда и каким образом совершены противоправные действия).
 - 2. В соответствии с вышеуказанными рекомендациями максимально быстро сообщить в полицию и действовать согласно полученным инструкциям.
 - 3. В случае, если преступления в отношении несовершеннолетнего продолжаются либо совершаются кем-то из родственников или иных лиц, с которыми несовершеннолетний находится в постоянном контакте, принять меры к исключению общения с указанными лицами до прибытия сотрудников правоохранительных органов.
- ПОМНИТЕ: ничего не может быть выше безопасности детей, которые, как известно, чужими не бывают!**



*Спасибо, что изучили
памятку до конца.*

*Теперь ВЫ знаете, как помочь
детям избежать насилия.*

Главное следственное управление Следственного комитета
России по Красноярскому краю

Комиссия по делам несовершеннолетних и защите их прав
города Ачинска